



大峡谷照明系统（苏州）有限公司

微信公众号：大峡谷照明系统

官网：www.strongled.com

电话：+86-512-8286-8008

总部地址：江苏省苏州市吴江区汾湖开发区临沪大道2888号



官网 微信公众号

StrongLED大峡谷®

户外投光灯CP5 Outdoor Flood Lights

IP66

产品优势

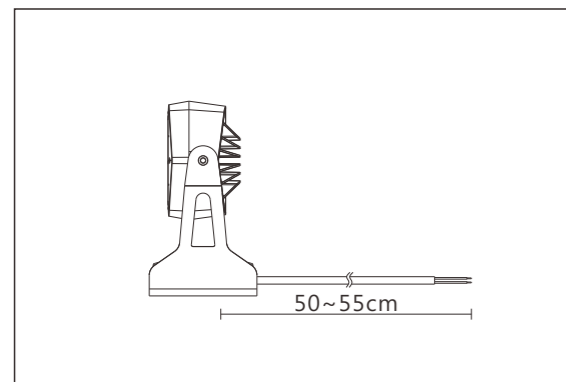
- 高功率、高光效方形投光灯，标准版防护等级达IP66。
- 多功率、多种投射角度(3°~60°、非对称角度)及光学配件可供选择，满足不同场所投光需求。
- 优质的透镜方案结合独特的混光处理方式，提供极佳的小角度彩色混光解决方案。
- 外观设计卓越，灯体及电源盒(可选配)采用高强度压铸工艺，热电分离结构，性能极具稳定性。
- 安装简单便捷，旋转底座支架在垂直方向可旋转-90°~+90°。
- 电源采用一线品牌电源(英飞特)，具备防雷防浪涌保护功能：常亮6KV/10KV，控制4KV/6KV。
- 改变透镜支架颜色，可实现白色常规版较高光效(参数)、较高光品质(防眩)两种方案。
- 白光色温从2200K~6500K可供选择。
- 光色一致性良好，高光效输出，显色指数(Ra)≥80，色容差(SDCM)≤5 step。
- 高灰度控制(65536阶)，亮度调节变化细腻丝滑，可达16K的刷新率，手机摄录无频闪，人眼观测无疲劳。
- DMX总线式连接设计，在工程应用中具备高强度的抗干扰性能，适用环境广泛，具备在线自动寻址功能，便于调试。
- 内建防反接保护和防浪涌保护电路，有效防止施工现场和使用中出现的灯具损害。

应用环境

- 适用范围：户外大楼、桥梁、广场泛光投射照明等。
- 环境温度：-40°C~50°C
- 环境湿度：10%~95%RH

灯具出线长度示意

AC220V

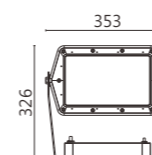




照明强度大、
覆盖范围广、
射程远且精准



CP5
(353x198x120)




P.07

型号	光束角	输入电压	功率	灯数	光源型号	光色	控制方式
CP5-ANA-8C	15°/20°/24°/36°/50°/60°	AC100~277V	150W	8	CREE CMU1013 LED	白光 (W)	ON/OFF
CP5-ANA-8B	15°/20°/24°/36°/50°/60°	AC100~277V	150W	8	Bridgelux BXKC	白光 (W)	ON/OFF
CP5-ANA-14X	3°/10°/15°/40°	AC100~277V	150W	14	4045	白光 (W)	ON/OFF


CP5-AXA-8C	15°/20°/24°/36°/50°/60°	AC176~305V	150W	8	CREE CMU1013 LED	白光 (W)	DMX
CP5-ARA-8C		AC176~305V	150W				RDM
CP5-AXA-8B	15°/20°/24°/36°/50°/60°	AC176~305V	150W	8	Bridgelux BXKC	白光 (W)	DMX
CP5-ARA-8B		AC176~305V	150W				RDM
CP5-AXA-14X	3°/10°/15°/40°	AC176~305V	150W	14	4045	RGBW	DMX
CP5-ARA-14X		AC176~305V	150W				RDM

CP5-AXB-14X	9°/15°/30°/45°/55°	AC176~305V	150W	14	5050	RGBW	DMX
CP5-AWB-14X		AC176~305V	150W				恒功率+淡入淡出
CP5-ARB-14X		AC176~305V	150W				RDM (恒功率+淡入淡出)
CP5-AXB-14L	9°/20°/30°/45°/55°	AC176~305V	120W	14	CREE XP-L HIC	RGBW	DMX
CP5-AWB-14L		AC176~305V	120W				恒功率+淡入淡出
CP5-ARB-14L		AC176~305V	120W				RDM (恒功率+淡入淡出)
CP5-AWB-28X	15°/30°/55°	AC176~305V	150W	28	5050	RGBW	恒功率+淡入淡出
CP5-ARB-28X		AC176~305V	150W				RDM (恒功率+淡入淡出)




投射光斑效果示意图

4000K




RGBW



三次光学投射光型效果示意图

W



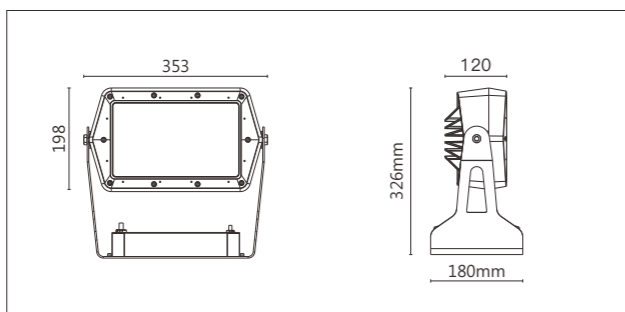
以上为CP5-ANA-14X(10°)+拉伸膜片 光型示意图



以上为CP5-AXA-14X(3°)+拉伸膜片 光型示意图



CP5

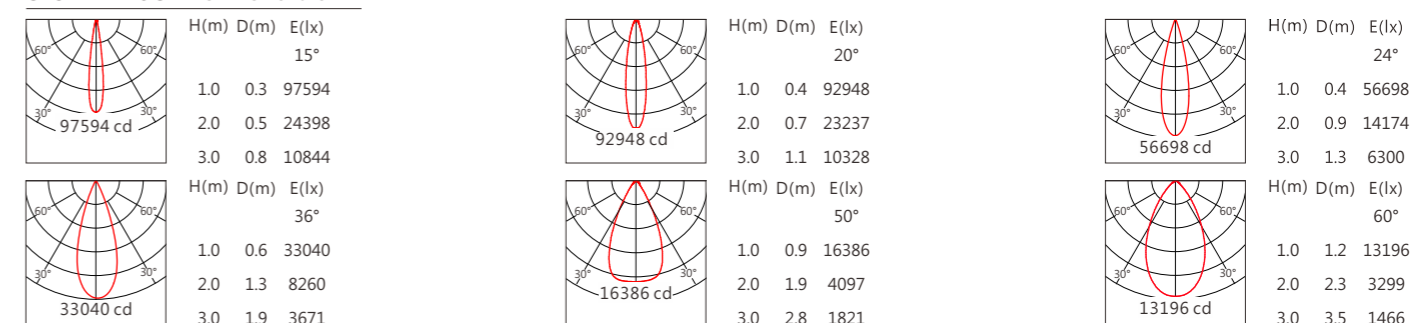


品号	CP5					
型号	CP5-ANA-8C	CP5-ANA-8B	CP5-ANA-14X	CP5-AXA-8C	CP5-ARA-8C	CP5-AXA-8B
光束角	15°/20°/24°/36°/50°/60°	15°/20°/24°/36°/50°/60°	3°/10°/15°/40°	15°/20°/24°/36°/50°/60°		15°/20°/24°/36°/50°/60°
输入电压	AC100~277V	AC100~277V	AC100~277V	AC176~305V		AC176~305V
功率	150W	150W	150W	150W	150W	150W
LED灯数	8	8	14	8		8
光源型号	CREE CMU1013 LED	Bridgelux BXKC	4045	CREE CMU1013 LED	CREE CMU1013 LED	Bridgelux BXKC
光色	白光(W)	白光(W)	白光(W)	白光(W)		白光(W)
光通量(@3000K)	12400 lm	11820 lm	6600 lm	12400 lm	12400 lm	11820 lm
光效	83 lm/W	79 lm/W	44 lm/W	83 lm/W	83 lm/W	79 lm/W
控制方式	ON/OFF	ON/OFF	ON/OFF	DMX	RDM	DMX

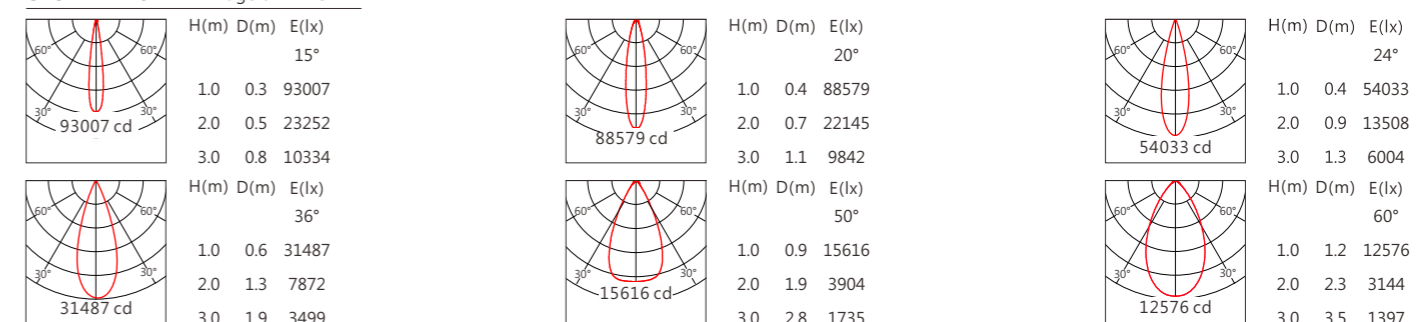
品号	CP5					
型号	CP5-ARA-8B	CP5-AXA-14X	CP5-ARA-14X	CP5-AXB-14X	CP5-AWB-14X	CP5-ARB-14X
光束角	15°/20°/24°/36°/50°/60°	3°/10°/15°/40°		9°/15°/30°/45°/55°		
输入电压	AC176~305V	AC176~305V		AC176~305V	AC176~305V	AC176~305V
功率	150W	150W	150W	150W	150W	150W
LED灯数	8	14		14		
光源型号	Bridgelux BXKC	4045	4045	5050	5050	5050
光色	白光(W)	白光(W)		RGBW		
光通量(@3000K)	11820 lm	6600 lm	6600 lm	3300 lm	3300 lm	3300 lm
光效	79 lm/W	44 lm/W	44 lm/W	22 lm/W	22 lm/W	22 lm/W
控制方式	RDM	DMX	RDM	DMX	恒功率+淡入淡出	RDM (恒功率+淡入淡出)

品号	CP5				
型号	CP5-AXB-14L	CP5-AWB-14L	CP5-ARB-14L	CP5-AWB-28X	CP5-ARB-28X
光束角	9°/20°/30°/45°/55°			15°/30°/55°	
输入电压	AC176~305V	AC176~305V	AC176~305V	AC176~305V	AC176~305V
功率	120W	120W	120W	150W	150W
LED灯数	14			28	
光源型号	CREE XP-L HIC	CREE XP-L HIC	CREE XP-L HIC	5050	5050
光色	RGBW			RGBW	
光通量(@3000K)	4080 lm	4080 lm	4080 lm	6900 lm	6900 lm
光效	34 lm/W	34 lm/W	34 lm/W	46 lm/W	46 lm/W
控制方式	DMX	恒功率+淡入淡出	RDM (恒功率+淡入淡出)	恒功率+淡入淡出	RDM (恒功率+淡入淡出)

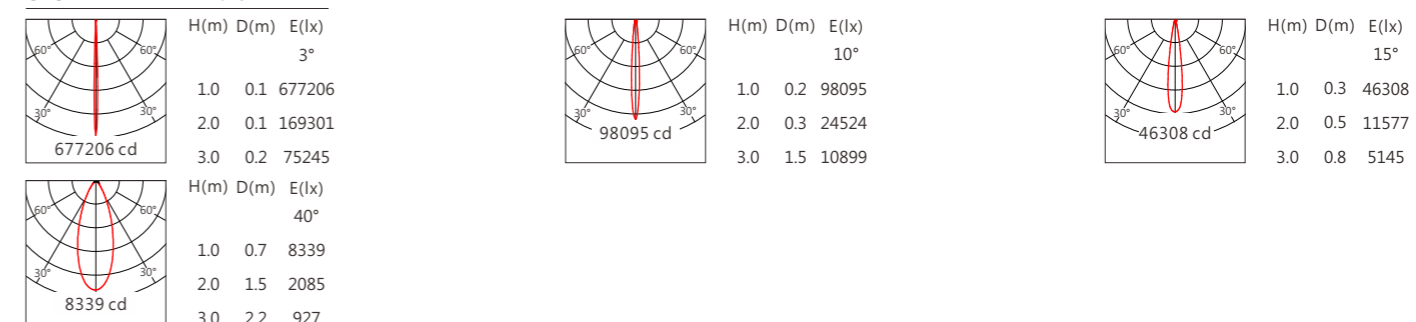
CP5-ANA-8C CREE CMU1013 LED



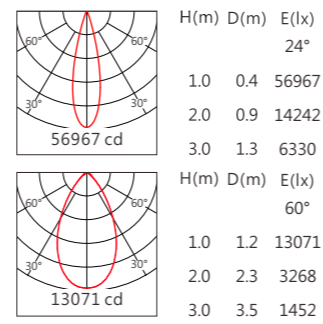
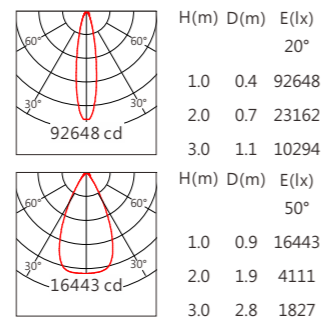
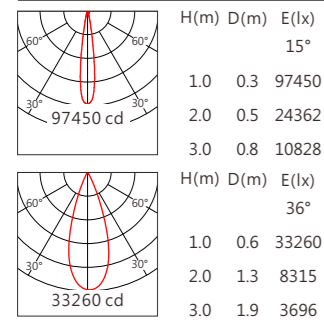
CP5-ANA-8B Bridgelux BXKC



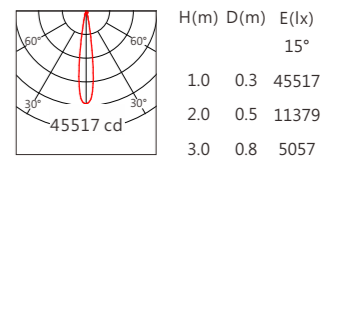
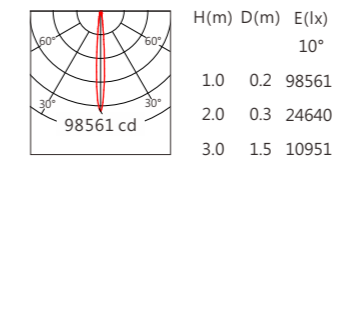
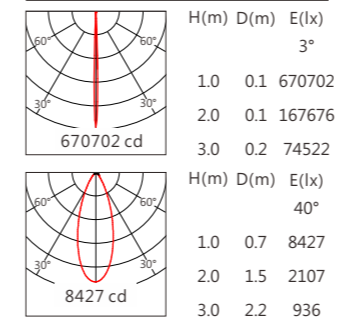
CP5-ANA-14X 4045



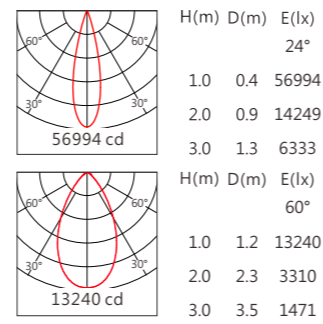
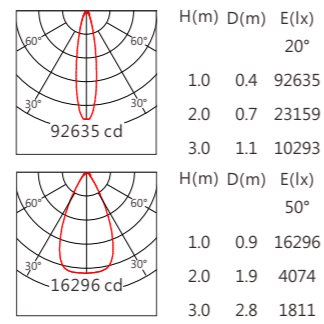
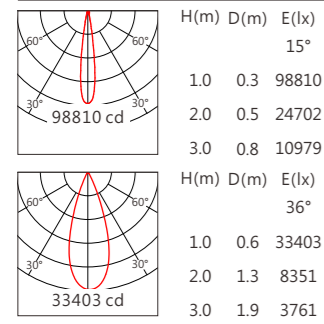
CP5-AXA-8C CREE CMU1013 LED



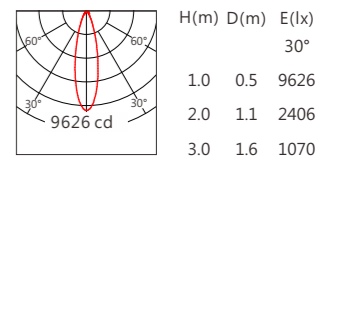
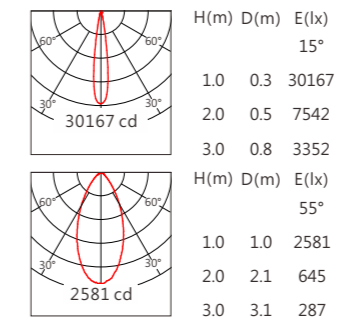
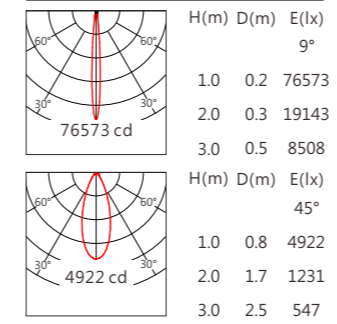
CP5-ARA-14X 4045



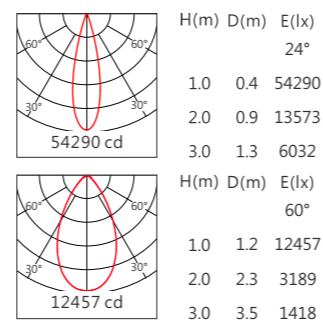
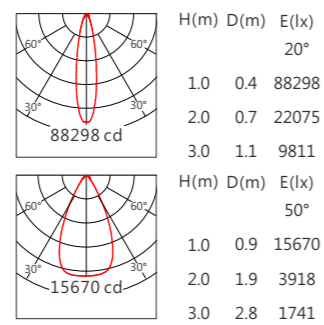
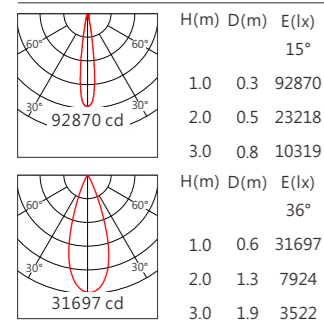
CP5-ARA-8C CREE CMU1013 LED



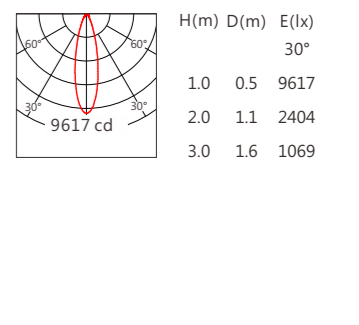
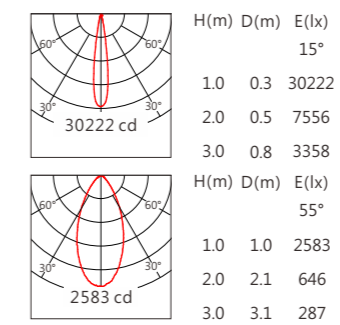
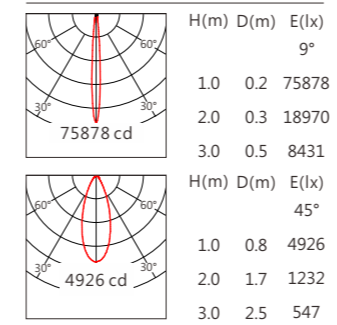
CP5-AXB-14X 5050



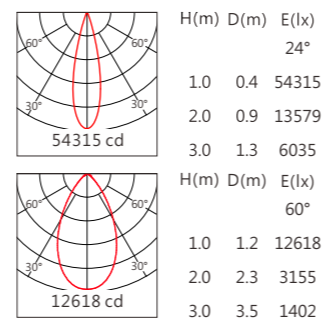
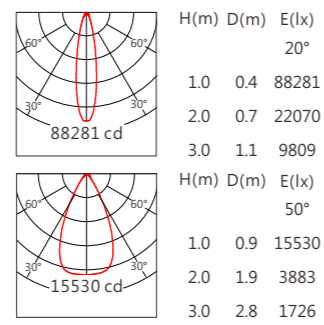
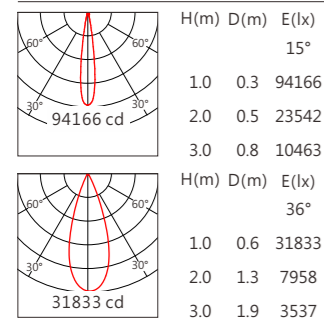
CP5-AXA-8B Bridgelux BXKC



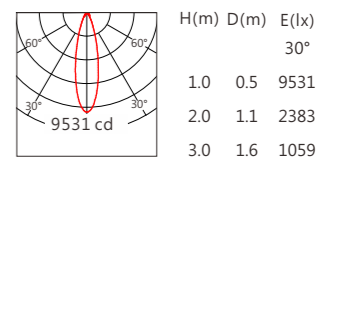
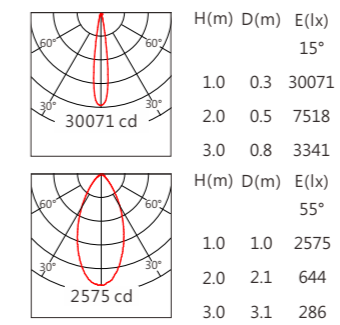
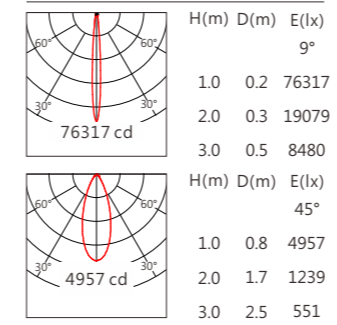
CP5-AWB-14X 5050



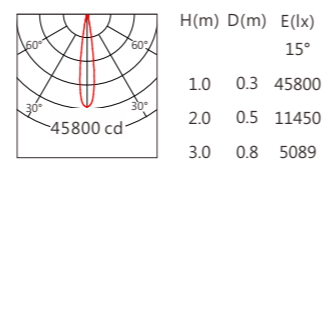
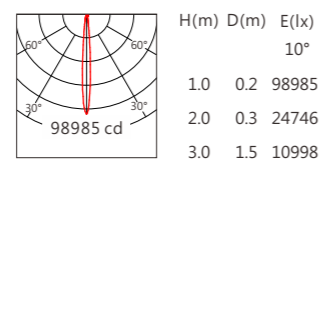
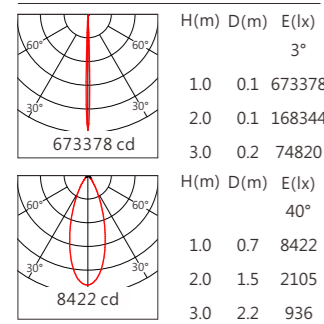
CP5-ARA-8B Bridgelux BXKC



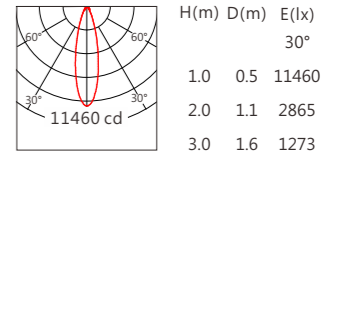
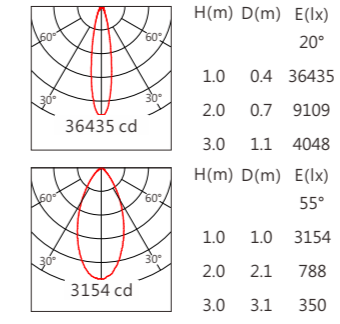
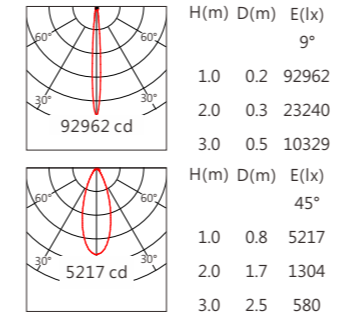
CP5-ARB-14X 5050



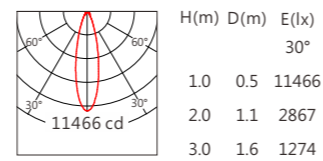
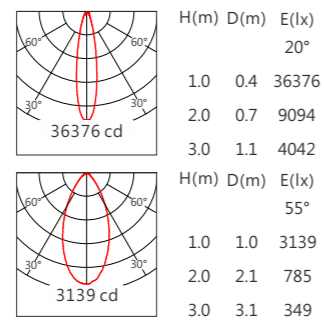
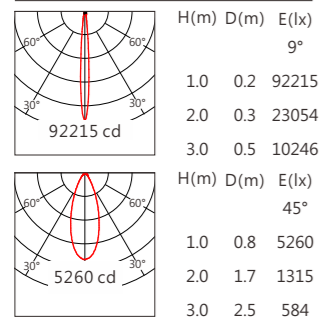
CP5-AXA-14X 4045



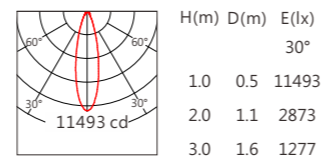
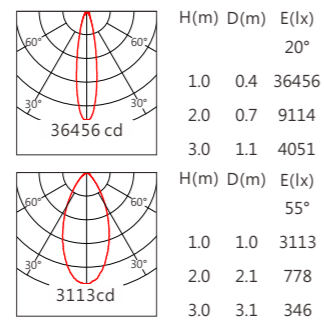
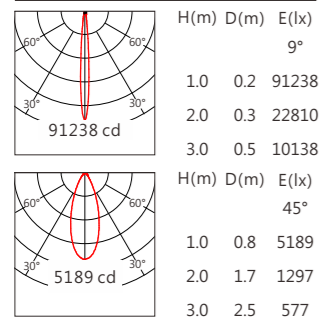
CP5-AXB-14L CREE XP-L HIC



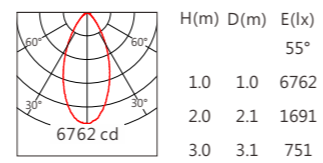
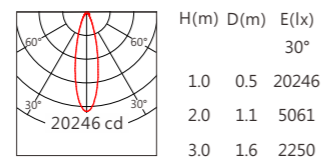
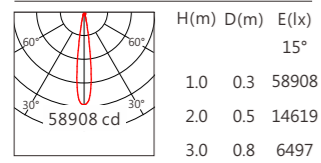
CP5-AWB-14L CREE XP-L HIC



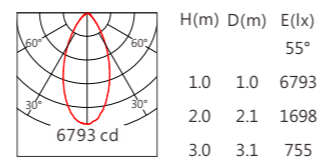
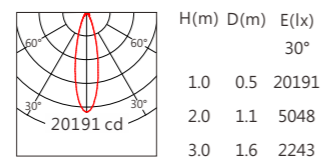
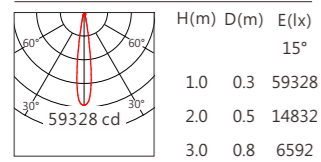
CP5-ARB-14L CREE XP-L HIC



CP5-AWB-28X 5050



CP5-ARB-28X 5050



组合配件

配件	配件型号	图片	尺寸图	尺寸(mm)
外置遮光防眩罩	AC-CP5-D01			245*143.5*95
外置格栅防眩罩	AC-CP5-D02			253*172.1*33.8
可选拉伸膜片列表	AC-Q138E0140 AC-Q138E0160 AC-Q138E1060 AC-Q138E1560 AC-Q138E3060			239x138x2.2

安装配件

配件	配件型号	图片	尺寸图	尺寸(mm)
旋转支架底座	AC-CP5-R01			338.7*180*251.4